

De acordo com a Resolução-TSE n.º 23.600/2019, essa pesquisa está registrada no Tribunal Superior Eleitoral sob o n.º BR-01028/2022 para o cargo de Presidente.



## **Pesquisa de Opinião Pública Estado do Ceará**

---

**Account Manager:** Murilo Hidalgo

# Metodologia

De acordo com a Resolução-TSE n.º 23.600/2019, essa pesquisa está registrada no Tribunal Superior Eleitoral sob o n.º BR-01028/2022 para o cargo de Presidente.

# Metodologia

De acordo com a Resolução-TSE n.º 23.600/2019, essa pesquisa está registrada no Tribunal Superior Eleitoral sob o n.º BR-01028/2022 para o cargo de Presidente.

Curitiba, 13 de agosto de 2022

Apresentamos a seguir os resultados da pesquisa de opinião pública realizada no **Estado do Ceará**, com o objetivo de consultar à população sobre a **situação eleitoral para o Executivo Federal e avaliação da administração Federal**.

## PROCEDIMENTOS UTILIZADOS NA REALIZAÇÃO DA PESQUISA

O universo desta pesquisa abrange os eleitores do **Estado do Ceará**. Para a realização desta pesquisa foi utilizada uma amostra de **1540** eleitores, sendo esta estratificada segundo gênero, faixa etária, grau de escolaridade e renda domiciliar mensal. O trabalho de levantamento de dados foi feito através de **entrevistas pessoais** com eleitores com 16 anos ou mais em **60** municípios **entre os dias 08 e 12 de agosto de 2022**, sendo auditadas simultaneamente à sua realização, 20,0% das entrevistas.

Tal amostra representativa do **Estado do Ceará** atinge um nível de confiança de 95,0% para uma margem estimada de erro de **2,5 pontos percentuais** para os resultados gerais. Para a seleção da amostra utilizou-se o método de amostragem estratificada proporcional. Conforme o mapeamento do Estado em **7 mesorregiões** homogêneas segundo o IBGE, considerou-se esta divisão geográfica como primeira estratificação. Dentro de cada mesorregião, agruparam-se os municípios em grupos homogêneos, procedendo-se à estratificação proporcional final da amostra. **A Paraná Pesquisas encontra-se registrada no Conselho Regional de Estatística da 1ª, 2ª, 3ª, 4ª, 5ª, 6ª e 7ª Região sob o nº 3122/22.**

A amostra é representativa do eleitorado da área pesquisada e foi selecionada em três etapas. Na primeira etapa realizou-se um sorteio probabilístico dos municípios onde as entrevistas foram realizadas através do método PPT (Probabilidade Proporcional ao Tamanho), considerando a população eleitora residente nos municípios como base para essa seleção. Na segunda etapa, fez-se um sorteio probabilístico das localidades, onde as entrevistas foram realizadas, através do método PPT (Probabilidade Proporcional ao Tamanho), tomando a população eleitora residente nas localidades como base para essa seleção. Na terceira etapa, a seleção dos entrevistados dentro da localidade, foi feita utilizando-se quotas amostrais proporcionais, em função das seguintes variáveis: gênero, faixa etária, escolaridade e renda domiciliar mensal.

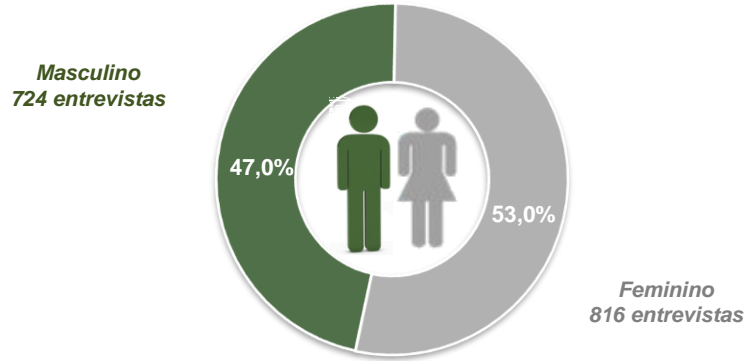
# Perfil da Amostra

De acordo com a Resolução-TSE n.º 23.600/2019, essa pesquisa está registrada no Tribunal Superior Eleitoral sob o n.º BR-01028/2022 para o cargo de Presidente.

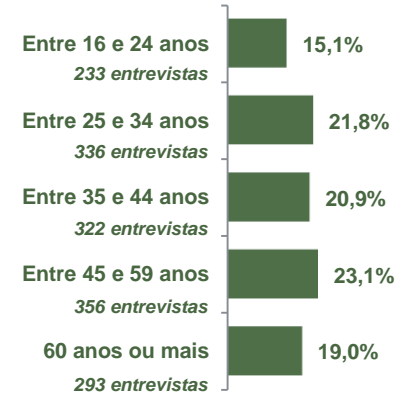
De acordo com a Resolução-TSE n.º 23.600/2019, essa pesquisa está registrada no Tribunal Superior Eleitoral sob o n.º BR-01028/2022 para o cargo de Presidente.

# Perfil da Amostra

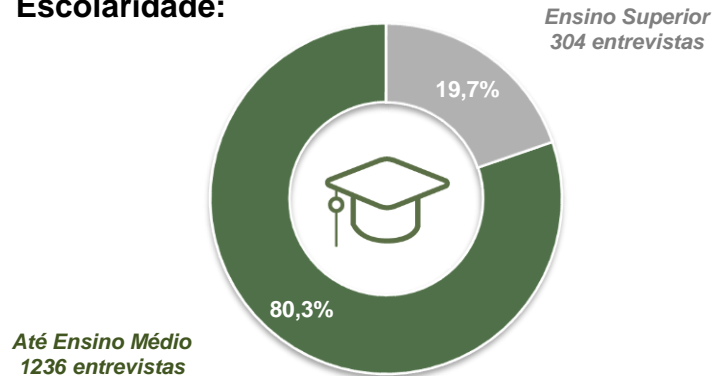
## Gênero:



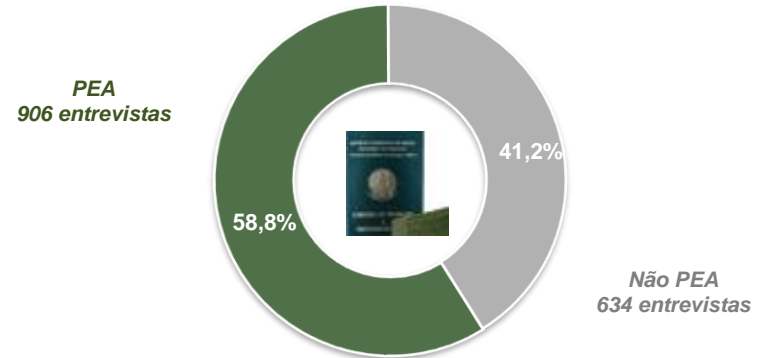
## Faixa Etária:



## Escolaridade:



## Nível Econômico:



BASE: Eleitores do Estado do Ceará (1540)


# Situação Eleitoral para o Executivo Federal

De acordo com a Resolução-TSE n.º 23.600/2019, essa pesquisa está registrada no Tribunal Superior Eleitoral sob o n.º BR-01028/2022 para o cargo de Presidente.

# Situação Eleitoral – Presidente

## ESTIMULADA – Cenário 1

De acordo com a Resolução-TSE n.º 23.600/2019, essa pesquisa está registrada no Tribunal Superior Eleitoral sob o n.º BR-01028/2022 para o cargo de Presidente.



	Não sabe/ Não respondeu	Nenhum/ Branco/ Nulo	Lula	Jair Bolsonaro	Ciro Gomes	Simone Tebet	Pablo Marçal	Felipe D'Avila	Roberto Jefferson	Soraya Thronicke	Vera
Masculino	3,9%	6,6%	36,6%	37,2%	14,0%	0,8%	0,6%	0,1%	0,3%	0,0%	0,0%
Feminino	4,9%	8,0%	48,9%	23,4%	13,6%	0,6%	0,4%	0,0%	0,0%	0,1%	0,1%
De 16 a 24 anos	4,3%	9,9%	44,2%	27,0%	13,7%	0,4%	0,4%	0,0%	0,0%	0,0%	0,0%
De 25 a 34 anos	4,2%	7,4%	43,5%	28,0%	14,6%	0,9%	0,6%	0,0%	0,6%	0,3%	0,0%
De 35 a 44 anos	3,1%	8,7%	41,9%	31,7%	13,7%	0,3%	0,6%	0,0%	0,0%	0,0%	0,0%
De 45 a 59 anos	5,6%	6,2%	41,3%	31,5%	14,3%	0,6%	0,3%	0,3%	0,0%	0,0%	0,0%
60 anos ou mais	4,8%	5,1%	45,4%	30,4%	12,3%	1,4%	0,3%	0,0%	0,0%	0,0%	0,3%
Ensino Fundamental	5,7%	6,1%	49,3%	28,9%	8,6%	0,8%	0,3%	0,2%	0,2%	0,0%	0,0%
Ensino Médio	4,1%	8,2%	39,1%	31,9%	15,4%	0,7%	0,5%	0,0%	0,0%	0,2%	0,0%
Ensino Superior	2,3%	8,2%	38,5%	28,0%	21,1%	0,7%	0,7%	0,0%	0,3%	0,0%	0,3%
PEA	4,4%	7,1%	41,8%	31,0%	13,7%	0,9%	0,8%	0,1%	0,1%	0,1%	0,0%
Não PEA	4,4%	7,7%	45,0%	28,2%	13,9%	0,5%	0,0%	0,0%	0,2%	0,0%	0,2%

BASE: Eleitores do Estado do Ceará (1540)

Se as eleições para Presidente do Brasil fossem hoje e os(as) candidatos(as) fossem esses(as), em quem o(a) Sr(a) votaria?

# Situação Eleitoral – Presidente

## ESTIMULADA – COMPARATIVO

De acordo com a Resolução-TSE n.º 23.600/2019, essa pesquisa está registrada no Tribunal Superior Eleitoral sob o n.º BR-01028/2022 para o cargo de Presidente.

	Maio 2022	Julho 2022	Agosto 2022
Não sabe/ Não respondeu	3,6%	3,5%	4,4%
Nenhum/ Branco/ Nulo	8,4%	8,4%	7,3%
Lula	44,4%	42,1%	43,1%
Jair Bolsonaro	25,8%	28,6%	29,9%
Ciro Gomes	14,4%	14,7%	13,8%
Simone Tebet	0,3%	0,4%	0,7%
Pablo Marçal	-	0,5%	0,5%
Felipe D'Avila	0,2%	0,3%	0,1%
Roberto Jefferson	-	-	0,1%
Soraya Thronicke	-	-	0,1%
Vera	0,4%	0,3%	0,1%
Eymael	0,0%	0,1%	0,0%
Leo Péricles	-	0,1%	0,0%
Sofia Manzano	-	0,1%	0,0%
André Janones	1,8%	0,8%	-
Luciano Bivar	0,1%	0,0%	-
João Doria	0,6%	-	-

Se as eleições para Presidente do Brasil fossem hoje e os(as) candidatos(as) fossem esses(as), em quem o(a) Sr(a) votaria?



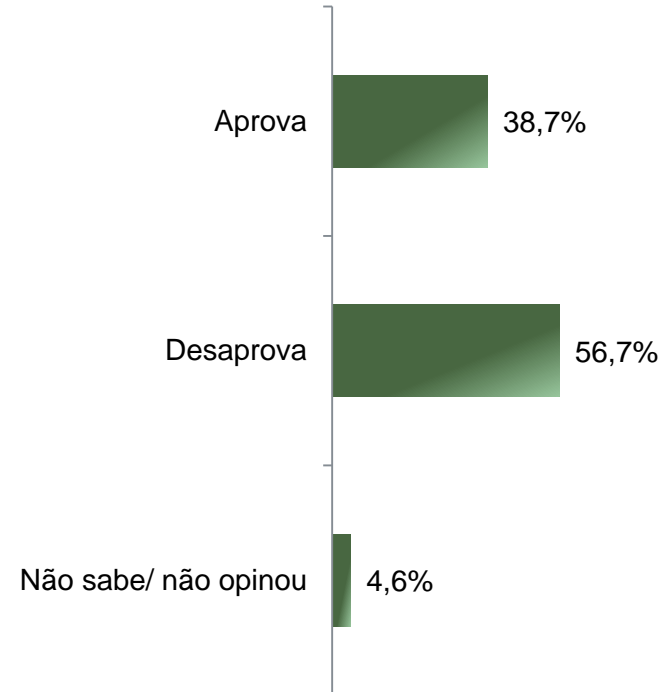
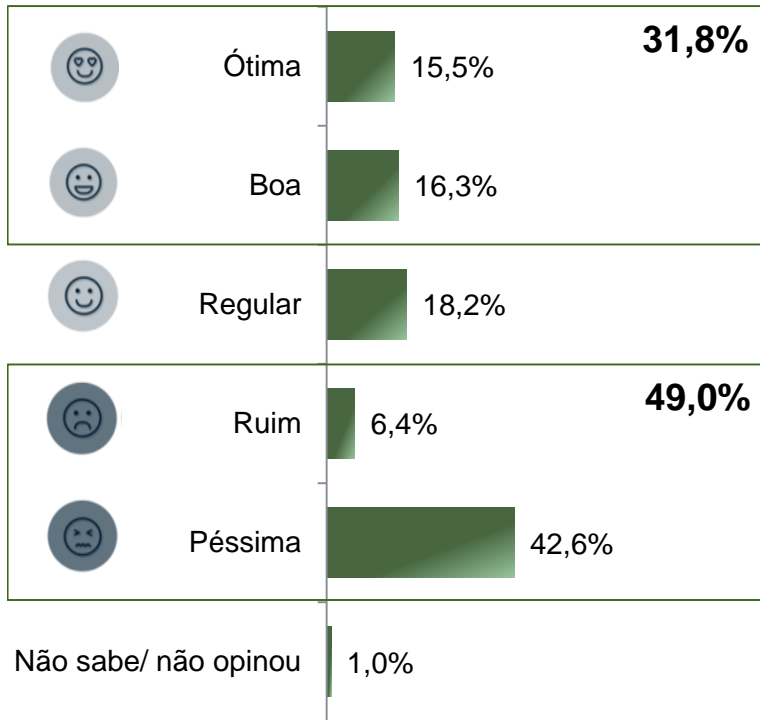
# Avaliação da Administração Federal

De acordo com a Resolução-TSE n.º 23.600/2019, essa pesquisa está registrada no Tribunal Superior Eleitoral sob o n.º BR-01028/2022 para o cargo de Presidente.

# Avaliação e Aprovação da administração do Presidente Jair Bolsonaro

## ESTIMULADA

De acordo com a Resolução-TSE n.º 23.600/2019, essa pesquisa está registrada no Tribunal Superior Eleitoral sob o n.º BR-01028/2022 para o cargo de Presidente.



**BASE:** Eleitores do Estado do Ceará (1540)

A administração do Presidente Jair Bolsonaro, está sendo ótima, boa, regular, ruim ou péssima?  
De uma maneira geral, o(a) Sr(a) diria que aprova ou desaprova a administração do Presidente Jair Bolsonaro, até o momento?

# Avaliação e Aprovação da administração do Presidente Jair Bolsonaro

## ESTIMULADA – COMPARATIVO

De acordo com a Resolução-TSE n.º 23.600/2019, essa pesquisa está registrada no Tribunal Superior Eleitoral sob o n.º BR-01028/2022 para o cargo de Presidente.

11

	Maio 2022	Julho 2022	Agosto 2022
Ótima	12,5%	14,4%	15,5%
Boa	13,4%	13,6%	16,3%
Regular	18,6%	18,2%	18,2%
Ruim	9,1%	10,9%	6,4%
Péssima	44,7%	41,5%	42,6%
Não sabe/ não opinou	1,6%	1,4%	1,0%

	Maio 2022	Julho 2022	Agosto 2022
Aprova	33,5%	36,8%	38,7%
Desaprova	61,0%	58,1%	56,7%
Não sabe/ não opinou	5,5%	5,1%	4,6%

A administração do Presidente Jair Bolsonaro, está sendo ótima, boa, regular, ruim ou péssima?  
De uma maneira geral, o(a) Sr(a) diria que aprova ou desaprova a administração do Presidente Jair Bolsonaro, até o momento?

# Aprovação da administração do Presidente Jair Bolsonaro

## ESTIMULADA

De acordo com a Resolução-TSE n.º 23.600/2019, essa pesquisa está registrada no Tribunal Superior Eleitoral sob o n.º BR-01028/2022 para o cargo de Presidente.



	Aprova	Desaprova	Não sabe/ não opinou
Masculino	45,9%	50,1%	4,0%
Feminino	32,4%	62,5%	5,1%
De 16 a 24 anos	36,1%	58,8%	5,2%
De 25 a 34 anos	38,4%	56,5%	5,1%
De 35 a 44 anos	38,5%	57,8%	3,7%
De 45 a 59 anos	38,8%	56,7%	4,5%
60 anos ou mais	41,3%	53,9%	4,8%
Ensino Fundamental	36,8%	59,3%	3,8%
Ensino Médio	42,5%	52,5%	4,9%
Ensino Superior	34,9%	59,5%	5,6%
PEA	39,6%	56,3%	4,1%
Não PEA	37,4%	57,3%	5,4%

**BASE:** Eleitores do Estado do Ceará (1540)

De uma maneira geral, o(a) Sr(a) diria que aprova ou desaprova a administração do Presidente Jair Bolsonaro, até o momento?



**Obrigado pela atenção!**